

## 180 Grad schwenk- und aufklappbarer Wannenaufsatz mit Lift-Effekt



Glas:  
6 mm



Kalkschutz-  
behandlung

### Eigenschaften

- Lift-Effekt: Wannenaufsatz kann beim Einklappen bis zu 28 cm angehoben werden
- 180 Grad schwenkbarer Seitenflügel (Aqualift 2)
- Profile weiß lackiert
- Klarglas
- Verchromter Handtuchhalter



Aqualift 2

Abmessungen in cm

Stärke vertikale Profilleiste

Stärke horizontale Profilleiste

Verstellbereich

AQUALIFT 1 + 2

4,1

1,1

2

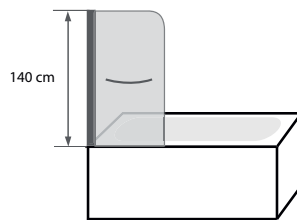
### AQUALIFT 1 Aufsatz mit schwenkbaren Tür

Breite x Höhe

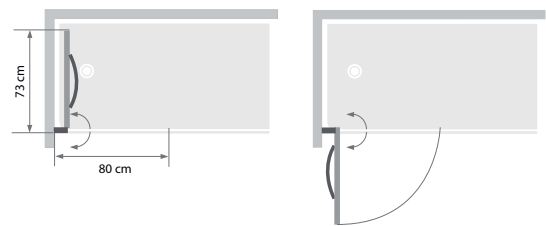
80 x 140 cm

AQUALIFT 1

PB470BTNE



140 cm



Installation wahlweise links/rechts!

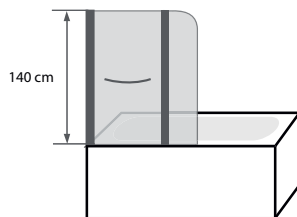
### AQUALIFT 2 Aufsatz mit schwenkbaren Tür und Seitenflügel

Breite x Höhe

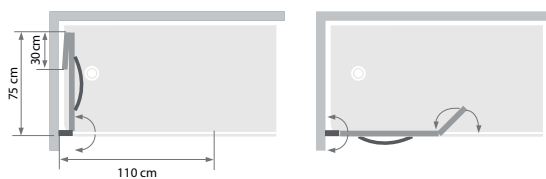
110 x 140 cm

AQUALIFT 2

PB480BTNE



140 cm



Installation wahlweise links/rechts!